



## Az írott utasítások megértése

A feladatok célja: a mondatértés gyakorlása, az olvasottak kivitelezése

A gyermeknek adott utasítás: Olvasd el az utasítást és rajzolj az utasításnak megfelelően!

Készítette: M.E. Charlot, logopédus

Kiadó: Ortho Motus

Magyar változat: Boér Zsuzsa, logopédus


## 1. feladat

- A három forma különböző színű.
- Az első 2 forma azonos.
- A harmadik se nem kör, se nem háromszög.



## 2. feladat

- Három egyforma geometriai alakzat van elhelyezve egy sorban. A színek nevei fordított betűrendben (fordított abc sorrendben) vannak.



### 3. feladat

- Az első forma színe különbözik a másik kettő színétől, de ugyanolyan alakú, mint a harmadik forma, ami ugyanolyan színű, mint a második.




## 4. feladat

- Két ugyanolyan alakzat fog közre egy kört, aminek a színe a harmadik formával egyezik meg.



## 5. feladat

- A három forma különbözik egymástól.
- Színeik különbözőek.
- A második forma egy piros négyzet.
- Az első forma se nem háromszög, se nem kék.




## 6. feladat

- A harmadik forma különbözik az első kettőtől, amelyek hasonlóak, és a színe se nem zöld, se nem piros. Az első zöld színű. A második egy kör.



## 7. feladat

- Az első egy négyzet.
- A második egy elsőhöz hasonló színű kör.
- A harmadik különbözik az első kettőtől színben és formában is.






## 8. feladat

- A második kék színű. Az elsőnek ugyanolyan alakja van.
- A harmadik a másodikkal megegyező színű kör.



## 9. feladat

- Az első se nem zöld, se nem piros és nem is kör.
- A másodiknak ugyanolyan a formája, de nem piros.
- A harmadik egy másik formájú piros.



## 10. feladat

- A három forma függőlegesen van elhelyezve. Középen van a zöld négyzet.
- Alul a forma se nem kék, se nem piros.
- Fölül egy másik színű kör van.

